




Arts visuels « craies grasses »  
« Roah, Roaar, Raaah!...  
Lion d'Afrique... »



Sur une feuille A3 de couleur marron, tracer au crayon le contour de la tête du lion.



Placer les deux oreilles, les yeux, la gueule et les dents.



Colorier la tête en beige à la craie grasse, les oreilles et le nez en brun, les dents en blanc.



Tracer avec des craies grasses de couleur fauve la crinière en variant les teintes.



Repasser les traits de crayon à la craie grasse noire. Ajouter des moustaches.

Arts visuels « craies grasses »  
« Roah, Roaar, Raaah!...  
Lion d'Afrique.... »

