




Arts visuels « en 3 D »


MOBILE CHAT




Photocopier le gabarit sur
feuille cartonnée A4.



Colorier les trois pièces du
mobile chat au feutre.



Découper les pièces.



Percer les pièces.



Relier les trois pièces avec du fil de nylon transparent.

Arts visuels « en 3 D »

MOBILE CHAT

